



คู่มือการใช้งาน
ระดับสถานศึกษา
ระบบกำหนดรหัสประจำตัวผู้เรียนเพื่อเข้ารับบริการการศึกษาสำหรับ
ผู้ไม่มีหลักฐานทางทะเบียนราษฎร

สำนักงานคณะกรรมการการศึกษาขั้นพื้นฐาน
กระทรวงศึกษาธิการ

สารบัญ

	หน้า
การเข้าใช้งานระบบ.....	3
การเข้าสู่ระบบ.....	3
1. ข้อมูลผู้เรียน.....	4
1.1. ตรวจสอบ/บันทึกข้อมูล	4
1.2. ค้นหาข้อมูลผู้เรียน	7

การเข้าสู่ระบบ

ผู้ใช้งานที่มีบัญชีผู้ใช้และรหัสผ่าน สามารถเข้าใช้งานระบบกำหนดรหัสประจำตัวผู้เรียนเพื่อเข้ารับบริการการศึกษาสำหรับผู้ไม่มีหลักฐานทางทะเบียนราษฎรได้ ที่เว็บไซต์ <http://www.gcode.moe.go.th/> ดังนี้

- ระบุ ชื่อผู้ใช้งาน
- ระบุ รหัสผ่าน จากนั้นคลิกที่เมนู เพื่อเข้าใช้งานระบบ



รูปภาพหน้าจอแสดงการเข้าใช้งานระบบ


หมายเหตุ

กรณีผู้ใช้งานที่ยังไม่มีบัญชีผู้ใช้และรหัสผ่าน สามารถลงทะเบียนเพื่อเข้าใช้งานระบบกำหนดรหัสประจำตัวผู้เรียนเพื่อเข้ารับบริการการศึกษาสำหรับผู้ไม่มีหลักฐานทางทะเบียนราษฎรได้ ดังนี้

- ระบุ ชื่อ
- ระบุ นามสกุล
- ระบุ เลขประจำตัวประชาชน (ใช้เป็น User name)
- เลือก จังหวัด
- เลือก สถานศึกษา/หน่วยงาน
- เลือก ประเภทผู้ใช้งาน เป็นเจ้าหน้าที่สถานศึกษา
- ระบุ ตำแหน่ง
- ระบุ เบอร์โทรศัพท์

ระบบกำหนดรหัสประจำตัวผู้เรียนเพื่อเข้ารับบริการการศึกษา
สำหรับผู้ไม่มีหลักฐานทางทะเบียนราษฎร

- ระบุ อีเมลล์
- ระบุ หลักฐานประกอบ (ไฟล์เอกสารการยืนยันตัวตน)
- ระบุ รหัสผ่าน (อย่างน้อย 4-20 ตัว)
- ระบุ ยืนยันรหัสผ่าน จากนั้นคลิกที่เมนู **ลงทะเบียน** เพื่อบันทึกข้อมูลการลงทะเบียนเข้าใช้งานระบบ



ระบบกำหนดรหัสประจำตัวผู้เรียนเพื่อเข้ารับบริการการศึกษา สำหรับผู้ไม่มีหลักฐานทางทะเบียนราษฎร

กระทรวงศึกษาธิการ
Ministry of Education

ลงทะเบียนการเข้าใช้งานระบบ

* ชื่อ:

* นามสกุล:

* เลขประจำตัวประชาชน:

* จังหวัด:

* สถานศึกษา/หน่วยงาน:

* ประเภทผู้ใช้งาน: หน่วยต้นสังกัด ผู้บริหารสถานศึกษา
 เจ้าหน้าที่สถานศึกษา

* ตำแหน่ง:

* เบอร์โทรศัพท์:

* อีเมลล์:

* หลักฐานประกอบ:

* รหัสผ่าน:

* ยืนยันรหัสผ่าน:

รูปภาพหน้าจอแสดงการลงทะเบียนเข้าใช้งานระบบ

การเข้าใช้งานระบบ

การเข้าใช้งานระบบกำหนดรหัสประจำตัวผู้เรียนเพื่อเข้ารับบริการการศึกษา สำหรับผู้ไม่มีหลักฐานทางทะเบียนราษฎร มีเมนูการใช้งานดังนี้

- ข้อมูลผู้เรียน
 - ตรวจสอบ/บันทึกข้อมูลผู้เรียน
 - ค้นหาข้อมูลผู้เรียน

1. ข้อมูลผู้เรียน

1.1. ตรวจสอบ/บันทึกข้อมูล

การตรวจสอบข้อมูลผู้เรียน ผู้ใช้งานสามารถค้นหาได้ โดยคลิกที่เมนู [ข้อมูลผู้เรียน >>](#)
[ตรวจสอบ/บันทึกข้อมูลผู้เรียน](#) เพื่อเข้าสู่หน้าจอตรวจสอบข้อมูลผู้เรียน สามารถค้นหาข้อมูลได้ ดังนี้

- ระบุ ชื่อ
- ระบุ สกุล
- จากนั้นคลิกที่เมนู [ตรวจสอบ](#) เพื่อตรวจสอบข้อมูลผู้เรียน

ข้อมูลผู้เรียน ▾ มงคลฤกษ์ ขาละม้าย (เจ้าหน้าที่สถานศึกษา) บัญชีผู้ใช้ ▾


ตรวจสอบ/บันทึกข้อมูลผู้เรียน ST01-1

ตรวจสอบข้อมูลผู้เรียน

* ชื่อ: นิตพงษ์
สกุล: พวนดี

[ตรวจสอบ](#) [เริ่มใหม่](#) [แบบฟอร์มข้อมูลทะเบียนนักเรียนรายบุคคล \(นักเรียนติด G\)](#)

[+ บันทึกข้อมูลผู้เรียน](#)

ลำดับ	จังหวัด	สถานศึกษา	สังกัด	สัญชาติ	รหัสประจำตัวผู้เรียน	ชื่อ-สกุล	รูปถ่าย	
1	สระบุรี	สวนกุหลาบวิทยาลัย สระบุรี		พม่า	G611900000011	นายนิตพงษ์ พวนดี		รายละเอียด

รูปภาพหน้าจอแสดงรายละเอียดข้อมูลผู้เรียน

หมายเหตุ

กรณีค้นหาข้อมูลผู้เรียนเพื่อตรวจสอบไม่พบ ผู้ใช้งานสามารถจัดทำการบันทึกได้
โดยคลิกที่เมนู [+ บันทึกข้อมูลผู้เรียน](#) เพื่อเข้าสู่หน้าจอบันทึกข้อมูลผู้เรียน

ข้อมูลผู้เรียน ▾ มงคลฤกษ์ ขาละม้าย (เจ้าหน้าที่สถานศึกษา) บัญชีผู้ใช้ ▾

ตรวจสอบ/บันทึกข้อมูลผู้เรียน ST01-1

ตรวจสอบข้อมูลผู้เรียน

* ชื่อ: เนลเจอโรล
สกุล:

[ตรวจสอบ](#) [เริ่มใหม่](#) [แบบฟอร์มข้อมูลทะเบียนนักเรียนรายบุคคล \(นักเรียนติด G\)](#)

ไม่พบข้อมูลผู้เรียนที่ตรวจสอบ ท่านสามารถบันทึกเพิ่มข้อมูลผู้เรียนได้

[+ บันทึกข้อมูลผู้เรียน](#)

รูปภาพหน้าจอแสดงกรณีค้นหาข้อมูลผู้เรียนไม่พบ

ระบบกำหนดรหัสประจำตัวผู้เรียนเพื่อเข้ารับบริการการศึกษา
สำหรับผู้ไม่มีหลักฐานทางทะเบียนราษฎร

เมื่อเข้าสู่หน้าจอการบันทึกข้อมูลผู้เรียนแล้ว จัดทำการบันทึกข้อมูลได้ ดังนี้
(ในการบันทึกข้อมูล ช่องที่มีเครื่องหมาย * ต้องระบุข้อมูลทุกช่อง)

- ระบุ ข้อมูลผู้เรียน
- ระบุ ข้อมูลที่อยู่ในประเทศที่สามารถติดต่อได้ของผู้เรียน
- ระบุ ข้อมูลผู้ปกครอง
- ระบุ ข้อมูลสถานที่เกิด
- ระบุ ข้อมูลหลักฐานประกอบ
- ระบุ ข้อมูลเพิ่มเติม (กรณีมีเพิ่มเติม) จากนั้นคลิกที่ปุ่ม **บันทึกข้อมูล** เพื่อยืนยันการบันทึกข้อมูลของผู้เรียน

รูปภาพหน้าจอแสดงการบันทึกข้อมูลผู้เรียน

รูปภาพหน้าจอแสดงการบันทึกข้อมูลที่อยู่ในประเทศที่สามารถติดต่อได้ของผู้เรียน

ระบบกำหนดรหัสประจำตัวผู้เรียนเพื่อเข้ารับบริการการศึกษา
สำหรับผู้ไม่มีหลักฐานทางทะเบียนราษฎร

สถานที่เกิด			
ประเทศ:	--เลือกประเทศ--	จังหวัด:	
อำเภอ/เขต:		ตำบล/แขวง:	

รูปภาพหน้าจอแสดงการบันทึกข้อมูลสถานที่เกิด

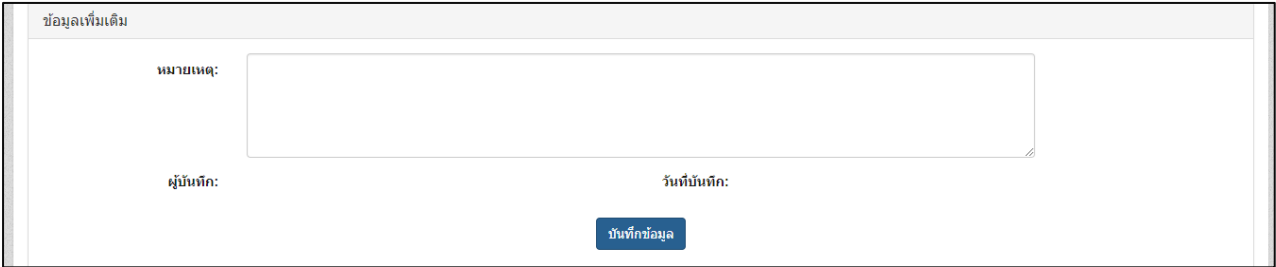
ข้อมูลผู้ปกครอง			
* คำนำหน้าบิดา:	--เลือกคำนำหน้าชื่อบิดา--	นามสกุลบิดา:	
* ชื่อบิดา:		นามสกุลบิดา (ภาษาอังกฤษ):	
ชื่อบิดา (ภาษาอังกฤษ):		เบอร์ติดต่อของบิดา:	
	<input type="radio"/> เลขประจำตัวประชาชนบิดา <input type="radio"/> เลขจากบัตรอื่นๆ		
		นามสกุลมารดา:	
คำนำหน้ามารดา:	--เลือกคำนำหน้าชื่อมารดา--	นามสกุลมารดา (ภาษาอังกฤษ):	
* ชื่อมารดา:		เบอร์ติดต่อของมารดา:	
ชื่อมารดา (ภาษาอังกฤษ):			
	<input type="radio"/> เลขประจำตัวประชาชนมารดา <input type="radio"/> เลขจากบัตรอื่นๆ		
		นามสกุลผู้ปกครอง:	
* คำนำหน้าผู้ปกครอง:	--เลือกคำนำหน้าผู้ปกครอง--	นามสกุลผู้ปกครอง (ภาษาอังกฤษ):	
* ชื่อผู้ปกครอง:		เบอร์ติดต่อของผู้ปกครอง:	
ชื่อผู้ปกครอง (ภาษาอังกฤษ):		ความสัมพันธ์กับนักเรียน:	
* โดยเกี่ยวข้องเป็น:		หมู่ที่:	
	<input type="radio"/> เลขประจำตัวประชาชนผู้ปกครอง <input type="radio"/> เลขจากบัตรอื่นๆ	จังหวัด:	--เลือกจังหวัด--
ชื่อองค์กรสาธารณประโยชน์:		ตำบล/แขวง:	--เลือกตำบล/แขวง--
สำนักงานตั้งอยู่เลขที่:			
ตรอก / ซอย / ถนน:			
อำเภอ/เขต:	--เลือกอำเภอ/เขต--		

รูปภาพหน้าจอแสดงการบันทึกข้อมูลผู้ปกครอง

ข้อมูลหลักฐานประกอบ	
* รูปถ่าย:	 <input type="button" value="Choose File"/> No file chosen
* หลักฐานประกอบ (1)	<input type="button" value="Choose File"/> No file chosen
* หลักฐานประกอบ (2)	<input type="button" value="Choose File"/> No file chosen
* หลักฐานประกอบ (3)	<input type="button" value="Choose File"/> No file chosen
* หลักฐานประกอบ (4)	<input type="button" value="Choose File"/> No file chosen
* หลักฐานประกอบ (5)	<input type="button" value="Choose File"/> No file chosen

รูปภาพหน้าจอแสดงการบันทึกข้อมูลหลักฐานประกอบ

ระบบกำหนดรหัสประจำตัวผู้เรียนเพื่อเข้ารับบริการการศึกษา
สำหรับผู้ไม่มีหลักฐานทางทะเบียนราษฎร



รูปภาพหน้าจอแสดงการบันทึกข้อมูลเพิ่มเติม

1.2. ค้นหาข้อมูลผู้เรียน

การค้นหาข้อมูลผู้เรียน ผู้ใช้งานสามารถค้นหาได้ โดยคลิกที่เมนู [ข้อมูลผู้เรียน >>](#)
[ค้นหาข้อมูลผู้เรียน](#) เพื่อเข้าสู่หน้าจอค้นหาข้อมูลผู้เรียน สามารถค้นหาข้อมูลได้ ดังนี้

- เลือก สังกัด
- เลือก สัญชาติ
- ระบุ ชื่อ-นามสกุล ผู้เรียน
- ระบุ รหัสประจำตัวผู้เรียน
- ระบุ ชื่อ - นามสกุล บิดา
- ระบุ ชื่อ - นามสกุล มารดา
- เลือก จังหวัด
- เลือก สถานศึกษา
- เลือก ปี พ.ศ.
- เลือก ปีเกิด
- ระบุ ชื่อผู้บันทึก จากนั้นคลิกที่ปุ่ม [ค้นหา](#) เพื่อค้นหาข้อมูลผู้เรียน

ระบบกำหนดรหัสประจำตัวผู้เรียนเพื่อเข้ารับบริการการศึกษา
สำหรับผู้ไม่มีหลักฐานทางทะเบียนราษฎร

ค้นหาข้อมูลผู้เรียน

จังหวัด: --ทั้งหมด--

จังหวัด: --เลือกปี--

สถานศึกษา: --เลือกปี--

ชื่อ - นามสกุล ผู้เรียน:

รหัสประจำตัวผู้เรียน:

ชื่อ - นามสกุล บิดา:

ชื่อ - นามสกุล มารดา:

ค้นหา เริ่มใหม่

ลำดับ	จังหวัด	สถานศึกษา	สังกัด	สัญชาติ	รหัสประจำตัวผู้เรียน	ชื่อ-สกุล	รูปถ่าย		
1	กระบี่	โรงเรียนเทศบาล		ไทย	G608100000001	นางสาวcccc ccccc		ค้นหา	รายละเอียด
2	กระบี่	โรงเรียนเทศบาล		ไทย	G601000000000	นางสาวname0000 Iname00000		ค้นหา	รายละเอียด
3	กระบี่	โรงเรียนเทศบาล		ไทย	G601000000001	นางสาวname00001 Iname00001		ค้นหา	รายละเอียด
4	กระบี่	โรงเรียนเทศบาล		ไทย	G601000000002	นางสาวname00002 Iname00002		ค้นหา	รายละเอียด
5	กระบี่	โรงเรียนเทศบาล		ไทย	G601000000003	นางสาวname00003 Iname00003		ค้นหา	รายละเอียด
6	กระบี่	โรงเรียนเทศบาล		ไทย	G601000000004	นางสาวname00004 Iname00004		ค้นหา	รายละเอียด
7	กระบี่	โรงเรียนเทศบาล		ไทย	G601000000005	นางสาวname00005 Iname00005		ค้นหา	รายละเอียด

รูปภาพหน้าจอแสดงการค้นหาข้อมูลผู้เรียน

ผู้ใช้งานสามารถเข้าดูรายละเอียดข้อมูลผู้เรียนได้ โดยคลิกที่ปุ่ม **รายละเอียด** เพื่อดูรายละเอียดของข้อมูล

ข้อมูลผู้เรียน

สถานศึกษา: โรงเรียนเทศบาล

รหัสประจำตัวผู้เรียน (ออกโดย ศธ.): G618100000012

* รหัสผู้เรียน: 1234567890

* ด่านนำหน้าชื่อ: นาย

* ชื่อ (ภาษาไทย): ชนาศักดิ์

* ชื่อ (ภาษาอังกฤษ): tanasak

ชื่อกลาง (ภาษาไทย): ต้า

* วันเกิด (วัน/เดือน/ปี): 20/01/2002

* สัญชาติ: ไทย

* ศาสนา: ศาสนาพุทธ

* ระดับการศึกษา: มัธยมศึกษาตอนต้น

* ความพิการ: ไม่พิการ

เลขหนังสือเดินทาง (Passport Number):

ลักษณะการมาเรียน:

- มีที่พักเป็นของตนเองในประเทศไทย
- มีผลการเรียนจากโรงเรียนในประเทศไทย
- มีผู้ปกครองเป็นนายจ้างคนไทย
- ข้ามแดนมาเรียนแบบเข้าไป เย็นกลับ
- อื่น ๆ

นามสกุล (ภาษาไทย): ทดสาย

นามสกุล (ภาษาอังกฤษ): phudsai

ชื่อกลาง (ภาษาอังกฤษ): tar

* เพศ: ชาย หญิง

* เชื้อชาติ: ไทย

* ระดับชั้นเรียน: มัธยมศึกษาปีที่ 3 /เกรด 9/ นาฏศิลป์ชั้นที่ 3

* ความถนัดโอกาส: ไม่ค่อยโอกาส

วันหมดอายุหนังสือเดินทาง (วัน/เดือน/ปี):

รูปภาพหน้าจอแสดงรายละเอียดข้อมูลผู้เรียน

ระบบกำหนดรหัสประจำตัวผู้เรียนเพื่อเข้ารับบริการการศึกษา
สำหรับผู้ไม่มีหลักฐานทางทะเบียนราษฎร

ผู้ใช้งานสามารถส่งออกข้อมูลผู้เรียนในภาพรวมออกเป็นไฟล์ Excel ได้ โดยคลิกที่ปุ่ม

ส่งออก Excel

เพื่อส่งออกข้อมูลผู้เรียน

รายงานข้อมูลนักเรียน								
ลำดับ	จังหวัด	สถานศึกษา	สังกัด	สัญชาติ	รหัสนักเรียน	ชื่อ - นามสกุล	ระดับการศึกษา	รหัสประจำตัวผู้เรียน
1	กระบี่	โรงเรียนทดสอบ		ไทย	1234567890	นายณาคค์ พุดสาย	มัธยมศึกษาตอนต้น	G61810000012

ข้อมูล ณ วันที่ 15/01/2561

รูปภาพหน้าจอแสดงตัวอย่างไฟล์ Excel ข้อมูลผู้เรียนในภาพรวม

